



ТВЕРСКАЯ ОБЛАСТЬ

АНТИТЕРРОР

Памятка

КАК ПРОТИВОСТОЯТЬ УГРОЗЕ ТЕРРОРИЗМА

Для того, чтобы свести к минимуму возможность совершения террористических актов, каждый из нас должен предпринять ряд необходимых мер безопасности:

- Обращайте внимание на подозрительных людей, чьё поведение кажется вам странным, наличие бесхозных, не соответствующих обстановке предметов, особенно когда находитесь на объектах транспорта, в культурно-развлекательных, спортивных и торговых центрах.
- Не открывайте двери незнакомым людям, не вступайте с ними в контакт на улице, в общественном транспорте и т.д. Не принимайте из рук незнакомцев какие-либо предметы, сумки, пакеты, свертки, не оставляйте свой багаж без присмотра.
- В случае обнаружения подозрительных предметов в виде бесхозных вещей, длительное время находящихся в общественных местах или на транспорте без владельца, срочно сообщите об этом водителю, сотрудникам организации, службы безопасности, полиции. Не пытайтесь самостоятельно вскрывать, переносить предмет. Не пользуйтесь вблизи него мобильной связью.
- Обращайте внимание на оставленные без присмотра незнакомые автомобили и появление посторонних подозрительных лиц вблизи вашего места жительства, работы или учёбы.
- Интересуйтесь разгрузкой мешков, ящиков, коробок, переносимых в подвалы и на первые этажи вашего дома.
- Освободите лестничные клетки, коридоры, служебные помещения от загромождающих предметов.
- Если вам стало известно о готовящемся теракте или вы обнаружили подозрительный предмет, немедленно сообщите об этом ближайшему наряду полиции или позвоните по телефонам:

Телефоны экстренных служб

Единая служба спасения	112
Полиция	02
Управление Федеральной службы безопасности Российской Федерации по Тверской области	(4822) 32-13-61

ВНИМАНИЕ:

За заведомо ложный донос и заведомо ложное сообщение об акте терроризма предусмотрена уголовная ответственность по ст. 207 УК РФ.



ТВЕРСКАЯ ОБЛАСТЬ

АНТИТЕРРОР

ДЕЙСТВИЯ ПРИ ОБНАРУЖЕНИИ ПОДОЗРИТЕЛЬНОГО ПРЕДМЕТА:

1. Не трогать, не подходить, не передвигать обнаруженный подозрительный предмет!
Не курить, воздерживаться от использования средств радиосвязи, в том числе и мобильных, вблизи данного предмета.

2. Немедленно сообщить об обнаружении подозрительного предмета в правоохранительные органы по телефонам:

ЕДИНАЯ СЛУЖБА СПАСЕНИЯ – 112

ПОЛИЦИЯ – 02

УФСБ РОССИИ ПО ТВЕРСКОЙ ОБЛАСТИ – 8 (4822) 32-13-61

3. Зафиксировать время и место обнаружения.

4. Освободить от людей опасную зону в радиусе не менее 100 метров.

5. По возможности обеспечить охрану подозрительного предмета и опасной зоны.

6. Необходимо обеспечить (помочь обеспечить) организованную эвакуацию людей с территории, прилегающей к опасной зоне.

7. Дождаться прибытия представителей правоохранительных органов, указать место расположения подозрительного предмета, время и обстоятельства его обнаружения.

8. Далее действовать по указанию представителей правоохранительных органов.

9. Не сообщать об угрозе взрыва никому, кроме тех, кому необходимо знать о случившемся, чтобы не создавать панику.

10. Выделить необходимое количество персонала для осуществления осмотра объекта и проинструктировать его о правилах поведения (на что обращать внимание при обнаружении опасных предметов или опасностей).

11. Проинструктировать персонал о том, что запрещается принимать на хранение от посторонних лиц какие-либо предметы и вещи.


12. Быть готовым описать внешний вид предмета, похожего на взрывное устройство.

КАТЕГОРИЧЕСКИ ЗАПРЕЩАЕТСЯ:

- наносить удары по корпусу опасного предмета камнями, железом и т. п.;
- прикасаться к взрывоопасным предметам, переносить их, перекачивать;
- закапывать в землю или бросать в огонь;
- предпринимать попытки к разборке, распиливанию.


ДЕЙСТВИЯ НАСЕЛЕНИЯ ПРИ УГРОЗЕ ТЕРАКТА

- Задёрнуть шторы на окнах. Это убержёт вас от разлетающихся осколков стёкол
- Держать постоянно включёнными телевизор, радиоприёмник, радиоточку
- Создать в доме (квартире) небольшой запас продуктов и воды
- Держать на видном месте список телефонов для передачи экстренной информации в правоохранительные органы
- Подготовиться к экстренной эвакуации. Для этого сложите в сумку документы, деньги, ценности, немного продуктов. Желательно иметь свисток
- Помочь больным и престарелым подготовиться к эвакуации
- Убрать с балконов и лоджий горюче-смазочные и легковоспламеняющиеся материалы
- Подготовить йод, бинты, вату и другие медицинские средства для оказания первой медицинской помощи
- Договориться с соседями о совместных действиях на случай оказания взаимопомощи
- Избегать мест скопления людей (рынки, магазины, стадионы, дискотеки...)
- Реже пользоваться общественным транспортом
- Желательно отправить детей и престарелых на дачу, в деревню, в другой населённый пункт к родственникам или знакомым



ПРИЗНАКИ НАЛИЧИЯ ВЗРЫВНЫХ УСТРОЙСТВ

- Припаркованные вблизи домов автомашины, неизвестные жильцам (бесхозные)
- Присутствие проводов, небольшой антенны, изоляты
- Шум из обнаруженного предмета (тиканье часов, щелчки)
- Наличие на найденном предмете источников питания (батарейки)
- Растяжки из проволоки, шпагата, верёвки
- Необычное размещение обнаруженного предмета
- Специфический, не свойственный окружающей местности, запах
- Бесхозные портфели, чемоданы, сумки, свёртки, мешки, ящики, коробки



При обнаружении подозрительных предметов немедленно сообщите в дежурные службы территориальных органов внутренних дел, ФСБ, управление по делам ГО и ЧС

ЧТО ДЕЛАТЬ ПРИ ОБНАРУЖЕНИИ ВЗРЫВНОГО УСТРОЙСТВА

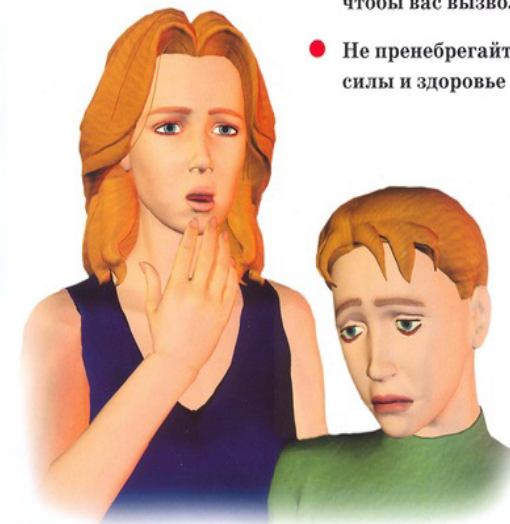
- Немедленно сообщить об обнаруженном подозрительном предмете в дежурные службы органов внутренних дел, ФСБ, ГО и ЧС, оперативному дежурному администрации города
- Не подходить к обнаруженному предмету, не трогать его руками и не подпускать к нему других
- Исключить использование мобильных телефонов, средств радиосвязи, других средств, способных вызвать срабатывание радиовзрывателя
- Дождаться прибытия представителей правоохранительных органов
- Указать место нахождения подозрительного предмета



Внимание!!! Обезвреживание взрывоопасного предмета на месте его обнаружения производится только специалистами МВД, ФСБ, МЧС

ЕСЛИ ВАС ЗАХВАТИЛИ В ЗАЛОЖНИКИ ОСНОВНЫЕ ПРАВИЛА ПОВЕДЕНИЯ

- Возьмите себя в руки, успокойтесь, не паникуйте. Разговаривайте спокойным голосом
- Постарайтесь определить место своего нахождения (заточения)
- Подготовьтесь физически и морально к возможному суровому испытанию
- Сохраняйте умственную и физическую активность. Помните, правоохранительные органы делают всё, чтобы вас вызволить
- Не выказывайте ненависть и пренебрежение к похитителям
- Не пренебрегайте пищей. Это поможет сохранить силы и здоровье
- С самого начала (особенно в первый час) выполняйте все указания бандитов
- Расположитесь подальше от окон, дверей и самих террористов. Это необходимо для обеспечения вашей безопасности в случае штурма помещения, стрельбы снайперов на поражение преступников
- Не привлекайте внимания террористов своим поведением, не оказывайте активного сопротивления. Это может усугубить ваше положение
- При штурме здания ложитесь на пол лицом вниз, сложив руки на затылке
- Не пытайтесь бежать, если нет полной уверенности в успехе побега
- После освобождения не делайте скоропалительных заявлений
- Заявите о своём плохом самочувствии
- Запомните как можно больше информации о террористах (количество, вооружение, как выглядят, особенности внешности, телосложения, акцента, тематика разговора, темперамент, манера поведения)



ПОРЯДОК ДЕЙСТВИЙ

при получении угроз совершения террористических актов, обнаружения подозрительных предметов и подозрительного поведения граждан

В случае получения персоналом любой информации, о возможном совершении взрыва или иного террористического акта, следует незамедлительно уведомить об этом руководителя оперативной группы муниципального образования (далее – ОГ МО)* и (или) дежурную службу территориального отдела полиции и убедиться в получении ими необходимой информации.

В случае если по близости присутствует сотрудник Федеральных органов исполнительной власти, ответственных за обеспечение безопасности и правопорядка (далее – ФОИВ, правоохранительные органы), следует передать ему имеющуюся информацию. Только после уведомления правоохранительных органов, сотрудник вправе приступить к стандартной процедуре коммуникаций в случае инцидента, а именно уведомить своего непосредственного руководителя и ответственного за безопасность объекта.

В случае получения информации о возможных угрозах безопасности вне территории объекта, полученная информация немедленно передается ближайшему сотруднику полиции (при наличии такового в зоне видимости) и/или по телефону 112.

* Оперативные группы в муниципальных образованиях сформированы в соответствии с Указами Президента Российской Федерации от 15.02.2010 № 116 «О мерах по противодействию терроризму» и от 26.12.2015 № 664 «О мерах по совершенствованию государственного управления в области противодействия терроризму» для осуществления первоочередных мер по пресечению террористического акта или действий, создающих непосредственную угрозу его совершения на территории муниципальных образований региона.

В городе Твери ОГ возглавляет начальник УМВД России по г. Твери.

Сотрудник (работник), получивший сообщение о заложенной бомбе или иной угрозе по телефону, должен сделать следующее:

№	Действие
1	Серьезно отнестись к звонку и сохранять спокойствие.
2	Внимательно выслушать сообщение и попытаться получить максимальную информацию о заложенном взрывном устройстве (место, мотив закладки и т.д.) и звонящем (пол, возраст и проч.).
3	Если телефон оборудован автоматическим определителем номера (АОН), записать номер звонившего.
4	Постараться запомнить следующие характеристики звонка: <ul style="list-style-type: none">– дословно запомнить разговор и зафиксировать его на бумаге;– по ходу разговора отметить пол и возраст звонившего, особенности его (ее) речи;– голос (громкий или тихий, низкий или высокий);– темп речи (быстрый или медленный);– психическое состояние звонящего;– произношение (отчетливое, искаженное, с заиканием, шепелявое, с акцентом или диалектом);– манера речи (развязная, с издевкой, с нецензурными выражениями);– запомнить слова, наиболее часто употребляемые звонящим;– обязательно отметить звуковой фон (шум автомашин или железнодорожного транспорта, звук теле- или радиоаппаратуры, голоса, другое);– отметить характер звонка - городской или междугородний;– обязательно зафиксировать точное время начала разговора и его продолжительность.

5	<p>Необходимо, если это возможно, в ходе разговора получить ответы на следующие вопросы:</p> <ul style="list-style-type: none"> - куда, кому, по какому телефону звонит этот человек? - какие конкретно требования он (она) выдвигает? - выдвигает требования он (она) лично, выступает в роли посредника или представляет какую-то группу лиц? - на каких условиях он (она) или они согласны отказаться от задуманного? - как и когда с ним (с ней) можно связаться? - кому вы можете или должны сообщить об этом звонке? - где заложено взрывное устройство, когда оно может сработать?
6	<p>По окончании разговора не вешать трубку телефона! Немедленно с другого аппарата сообщите о звонке в ОГ МО или в территориальное подразделение полиции. НЕ рассказывайте о звонке без разрешения руководителя ОГ МО или территориального подразделения полиции. НЕ передавайте сообщение об угрозе по радиостанции в открытом эфире.</p>
Сотрудник (работник), получивший сообщение о заложенной бомбе лично, должен сделать следующее:	
7	<p>При наличии возможности - уведомить ближайшего руководителя или сотрудника полиции.</p>
8	<p>Немедленно связаться по телефону либо лично с руководителем ОГ МО или территориального подразделения полиции. НЕ рассказывать о полученной информации без разрешения. НЕ передавать сообщение об угрозе по радиостанции в общий эфир. Сообщить как можно больше информации о самой угрозе, а также об информаторе.</p>
9	<p>Обратить внимание, в каком направлении информатор уходит, с какими лицами вступает в контакт, а также, при возможности, - на транспортное средство и его номер. Не пытаться приближаться к информатору, преследовать или задерживать его.</p>
Получение информации об угрозе в письменной форме:	
10	<p>Угрозы в письменной форме могут поступать как по почте, так и в различного рода анонимных материалах (записках, надписях, информации на диске и т.п.). Сотрудник (работник), получивший угрозу в письменном виде, должен сделать следующее:</p>
11	<p>После получения такого документа обращаться с ним максимально осторожно: не оставлять на нем отпечатков своих пальцев, не отдавать другим лицам.</p>
12	<p>Связаться с руководителем ОГ МО или территориальным подразделением полиции. НЕ рассказывать о документе без разрешения. НЕ передавать сообщение об угрозе по радиостанции в открытом эфире. При звонке передать точное местоположение записки или письма, его содержание и иные существенные детали.</p>
13	<p>Не мять документ, не делать на нем пометок. По возможности убрать его в чистый полиэтиленовый пакет и поместить его в отдельную жесткую папку. По прибытии сотрудников правоохранительных органов – передать им документ.</p>
14	<p>При поступлении других после первого писем не вскрывать их, стараться сохранить в таком виде до передачи в ФОИВ.</p>
15	<p>Сохранять все: сам документ с текстом, любые вложения, конверт и упаковку - ничего не выбрасывать.</p>
16	<p>Не расширять круг лиц, знакомых с содержанием документа.</p>

Действия при обнаружении подозрительного предмета

«Подозрительный предмет» - предмет считается подозрительным при наличии одного из следующих условий:

- предмет нетипичен для данного объекта;
- предмет явно подозрителен (например, рюкзак с торчащими проводами, пакет, из которого идет специфический химический запах, пар или течет жидкость);
- по мнению очевидца, может представлять опасность.

При возникновении сомнений считайте предмет подозрительным.

№	Действие
1.	Не прикасайтесь к предмету и не передвигайте его, зафиксируйте время и место обнаружения предмета.
2.	Постарайтесь установить, кому принадлежит предмет или кто мог его оставить. Возможно, владелец находится рядом.
3.	Если владелец не найден, немедленно уведомите ближайшего сотрудника полиции или контролера (охрану) о находке (при наличии возможности).
4.	До момента прибытия усиления необходимо не выпускать из вида подозрительный предмет, если он не представляет очевидную угрозу жизни и здоровью
5.	<ul style="list-style-type: none"> - Параллельно оповестите о находке руководство объекта. Избегайте передачи информации с использованием рации и мобильного телефона. - При отсутствии руководства объекта, оповестите ответственного за безопасность объекта. - При сообщении необходимо четко представиться, назвав имя, фамилию, должность. - После уведомления руководства или ответственного за безопасность объекта уведомите своего непосредственного руководителя.
6.	Руководитель или ответственный за безопасность объекта немедленно передает полученную информацию руководителю ОГ МО или в территориальное подразделение полиции (подробные сведения о предмете, включая его размер, форму, местоположение и другие уточняющие характеристики).
7.	В случае если очевидец передал информацию сотруднику охраны объекта (без оповещения руководителя или ответственного за безопасность объекта), сотрудник охраны немедленно передает полученную информацию ответственному за безопасность объекта и предпринимает необходимые действия.
8.	По получению вышеизложенной информации ответственный за безопасность объекта, обязан прибыть в кратчайший срок на место предполагаемого инцидента.
9.	Ответственный за безопасность объекта должен оповестить сотрудников охраны о необходимости ограничить доступ в зону предполагаемого инцидента
10.	До прибытия сотрудников полиции ответственный за безопасность объекта совместно с сотрудниками охраны, ограничивает доступ посетителей в зону нахождения предмета. Необходимо предупредить людей о том, чтобы они отошли как можно дальше от опасной находки, не привлекая внимания окружающих вне 25 метровой зоны от объекта, и не создавая паники, если это не создает опасности жизни и здоровью.
11.	По прибытию сотрудников полиции необходимо соблюдать спокойствие и четко выполнять их команды.
12.	В случае если предмет был идентифицирован как опасный, Персонал действует согласно Регламентам реагирования и выполняет требования сотрудников полиции.
13.	Если предмет был идентифицирован как безопасный, он обрабатывается присутствующим на месте персоналом согласно процедуре работы с утерянными предметами. Возобновляется работа персонала в нормальном режиме.

Действия при наблюдении подозрительного поведения.

«Подозрительное поведение» - поведение, расцениваемое очевидцем, как подозрительное на основании совокупности нескольких признаков из следующего списка:

1. Действия подозрительного лица:

- Бесцельно передвигается, пристально наблюдает за чем-то.
- Фотографирует оборудование, людей или охраняемые зоны.
- Проявляет необычайно высокий интерес к работе персонала и/или оборудования.
- Ведет себя нервно.
- Быстро покидает объект, оставив предмет.
- Несет предмет, похожий на оружие.

2. Местонахождение подозрительного лица:

- В зоне ограниченного доступа без надлежащей аккредитации или униформы.
- Выглядит потерявшимся или не на своем месте

Время обнаружения подозрительного лица - в период, когда такое лицо не могло бы находиться/работать на этом объекте.

№	Действие
14.	Сотрудник (работник), наблюдающий подозрительное поведение или подозрительные действия человека, через ответственного за безопасность и (или) охрану объекта передает вопрос в ведение сотрудников полиции.
15.	В полицию передаются сведения о подозрительном лице, включая его местонахождение, действия, поведение, физическое состояние (пол, рост, вес, цвет волос и т.д.), направление и маршрут движения, сведения о контактировавших с ним лицах (если таковые были), описание и номер транспортного средства (если было).
16.	<p>Дальнейшее разрешение инцидента лежит в зоне ответственности сотрудников полиции.</p> <p>Ответственный за безопасность и охрана объекта следят за разрешением инцидента и готовят соответствующие отчеты.</p>
17.	<p>Очевидец должен оставаться настороже и отслеживать местоположение, действия, поведение и физическое состояние подозрительного лица.</p> <p>Нужно попытаться все время держать его в поле зрения. Если подозрительное лицо уходит, обратить внимание, в каком направлении, на тех лиц, с которыми оно вступало в контакт, а также на транспортное средство и его номер.</p> <p>К подозрительному лицу можно приближаться ТОЛЬКО в том случае, если это не связано с риском для личной безопасности. Запрещено приближаться к угрожающим или опасным лицам, проявлять агрессивность, идти на конфликт и вести себя оскорбительно. Ни в коем случае нельзя задерживать человека.</p>