
ДОКЛАД (уточненный)

Огоньков Алексей Валентинович


(ф.и.о. Главы местной администрации городского округа (муниципального района) Тверской области

город ТВЕРЬ

наименование городского округа (муниципального района) Тверской области

о достигнутых значениях показателей для оценки эффективности деятельности органов местного самоуправления городских округов и муниципальных районов за 2019 год и их планируемых значениях на 3-летний период

Подпись



Дата « 14 » августа 2020 года

**I. Показатели эффективности деятельности органов местного самоуправления городского округа
город Тверь**

	Единица измерения	Отчетная информация							Примечание	
		2016 факт	2017 факт	2018 факт	2019 факт	2020 план	2021 план	2022 план		
I. Экономическое развитие										
1.	Число субъектов малого и среднего предпринимательства в расчете на 10 тыс. человек населения	единиц	624,07	607,09	607,80	598,75	596,40	594,00	598,80	Динамика объясняется снижением в 2019 году числа субъектов малого и среднего предпринимательства к 2020 году на фоне роста численности населения и актуализации данных в Реестре МСП.
2.	Доля среднесписочной численности работников (без внешних совместителей) малых и средних предприятий в среднесписочной численности работников (без внешних совместителей) всех предприятий и организаций	процентов	34,0	36,3	36,3	36,3	36,3	36,3	36,3	Показатель за 2019 год представлен по предварительным итогам сплошного наблюдения за деятельностью субъектов малого и среднего предпринимательства за 2015 год.
3.	Объем инвестиций в основной капитал (за исключением бюджетных средств) в расчете на 1 жителя	рублей	18 283	23 474	34 407	37 449,83	35 505	37 484	39 460	Данные приведены по кругу крупных и средних предприятий и организаций, так как с 2011 года Тверьстат не рассчитывает объем инвестиций по городу Твери по полному кругу предприятий и организаций. При расчете фактического значения показателя за 2019 год использованы уточненные данные Тверьстата.
4.	Доля площади земельных участков, являющихся объектами налогообложения земельным налогом, в общей площади территории городского округа (муниципального района)	процентов	88,9	88,9	88,9	88,9	89	89	89	Доля площади земельных участков, являющихся объектами налогообложения земельным налогом взята исходя из общей площади муниципального образования за исключением площади земель, которые в соответствии с Федеральным законодательством не являются объектами налогообложения и не могут облагаться налогом.
5.	Доля прибыльных сельскохозяйственных организаций в общем их числе	процентов	x	x	x	x	x	x	x	Для городского округа показатель рассчитывается при наличии крупных и средних сельскохозяйственных организаций.
6.	Доля протяженности автомобильных дорог общего пользования местного значения, не отвечающих нормативным требованиям, в общей протяженности автомобильных дорог общего пользования местного значения	процентов	28,7	45,8	57,0	50,97	40,7	30,3	18,1	Начиная с 2017 года показатель скорректирован.
7.	Доля населения, проживающего в населенных пунктах, не имеющих регулярного автобусного и (или) железнодорожного сообщения с административным центром городского округа (муниципального района), в общей численности населения городского округа (муниципального района)	процентов	0	0	0	0	0	0	0	
8.	Среднемесячная номинальная начисленная заработная плата работников:									
8.1	крупных и средних предприятий и некоммерческих организаций	рублей	34 035	36 093	40 262,5	43 640,2	46 913,1	50 197,0	53 710,8	

	Единица измерения	Отчетная информация							Примечание	
		2016 факт	2017 факт	2018 факт	2019 факт	2020 план	2021 план	2022 план		
8.2	муниципальных дошкольных образовательных учреждений	рублей	18 461	19 550	22 472,0	23 020,3	23 020,3	23 020,3	23 020,3	
8.3	муниципальных общеобразовательных учреждений	рублей	24 465	24 465	26 629	27 812,2	27 812,2	27 812,2	27 812,2	
8.4	учителей муниципальных общеобразовательных учреждений	рублей	26 633	26 633	27 231	28 748,94	28 749,0	28 749,0	28 749,0	
8.5	муниципальных учреждений культуры и искусства	рублей	22 783,4	28 058,0	30 219,6	34 087,8	34 716,0	36 903,0	39 302,0	
8.6	муниципальных учреждений физической культуры и спорта	рублей	18 015,0	20 494,0	27 827,0	29 661,4	31 144,5	32 701,7	34 336,8	
II. Дошкольное образование										
9.	Доля детей в возрасте 1 - 6 лет, получающих дошкольную образовательную услугу и (или) услугу по их содержанию в муниципальных образовательных учреждениях в общей численности детей в возрасте 1 - 6 лет	процентов	80,1	80,9	75,4	76,1	77,7	77,7	77,7	
10.	Доля детей в возрасте 1 - 6 лет, стоящих на учете для определения в муниципальные дошкольные образовательные учреждения, в общей численности детей в возрасте 1 - 6 лет	процентов	22,0	22,0	26,2	25,9	25,2	25,2	25,2	
11.	Доля муниципальных дошкольных образовательных учреждений, здания которых находятся в аварийном состоянии или требуют капитального ремонта, в общем числе муниципальных дошкольных образовательных учреждений	процентов	0,0	0,0	0,0	0,0	0,0	0,0	0,0	
III. Общее и дополнительное образование										
13.	Доля выпускников муниципальных общеобразовательных учреждений, не получивших аттестат о среднем (полном) образовании, в общей численности выпускников муниципальных общеобразовательных учреждений	процентов	1,0	0,6	0,45	0,56	1,3	1,1	1,1	
14.	Доля муниципальных общеобразовательных учреждений, соответствующих современным требованиям обучения, в общем количестве муниципальных общеобразовательных учреждений	процентов	100,0	100,0	100,0	100,0	100,0	100,0	100,0	
15.	Доля муниципальных общеобразовательных учреждений, здания которых находятся в аварийном состоянии или требуют капитального ремонта, в общем количестве муниципальных общеобразовательных учреждений	процентов	0,0	20,8	1,9	0,0	0,0	0,0	0,0	
16.	Доля детей первой и второй групп здоровья в общей численности обучающихся в муниципальных общеобразовательных учреждениях	процентов	93,0	93,0	93,0	93,0	93,0	93,0	93,0	
17.	Доля обучающихся в муниципальных общеобразовательных учреждениях, занимающихся во вторую (третью) смену, в общей численности обучающихся в муниципальных общеобразовательных учреждениях	процентов	18,1	18,8	20,2	20,4	19,6	18,6	17,6	


	Единица измерения	Отчетная информация							Примечание
		2016 факт	2017 факт	2018 факт	2019 факт	2020 план	2021 план	2022 план	
18. Расходы бюджета муниципального образования на общее образование в расчете на 1 обучающегося в муниципальных общеобразовательных учреждениях	тыс. рублей	49,2	48,1	47,0	45,8	44,9	44,5	44,5	
19. Доля детей в возрасте 5 - 18 лет, получающих услуги по дополнительному образованию в организациях различной организационно-правовой формы и формы собственности, в общей численности детей данной возрастной группы.	процентов	95,2	70,6	72,6	72,6	74,0	75,0	76,0	Начиная с 2017 года изменена методика учета детей, получающих услуги по дополнительному образованию
IV. Культура									
20. Уровень фактической обеспеченности учреждениями культуры от нормативной потребности:									
20.1 клубами и учреждениями клубного типа	процентов	100,0	100,0	100,0	100,0	100,0	100,0	100,0	
20.2 библиотеками	процентов	100,0	96,3	96,3	96,3	96,3	96,3	100,0	Изменена методика учета показателя. Достижение значения показателя 100% планируется путем открытия библиотечки - филиала в пос. Мамулино.
20.3 парками культуры и отдыха	процентов	100,0	100,0	100,0	100,0	100,0	100,0	100,0	
21. Доля учреждений культуры, здания которых находятся в аварийном состоянии или требуют капитального ремонта, в общем количестве муниципальных учреждений культуры	процентов	0,0	37,9	36,6	33,3	33,3	30,0	30,0	
22. Доля объектов культурного наследия, находящихся в муниципальной собственности и требующих консервации или реставрации, в общем количестве объектов культурного наследия, находящихся в муниципальной собственности	процентов	8,0	9,1	9,2	8,2	8,2	8,2	8,2	
V. Физическая культура и спорт									
23. Доля населения, систематически занимающегося физической культурой и спортом	процентов	32,0	34,6	35,1	36,21	38,1	38,5	39,0	
23.1 Доля обучающихся, систематически занимающихся физической культурой и спортом, в общей численности обучающихся	процентов	73,0	82,2	80,9	61,74	63,9	66,1	68,2	Начиная с 2019 года применена новая методика расчета показателя
VI. Жилищное строительство и обеспечение граждан жильем									
24. Общая площадь жилых помещений, приходящаяся в среднем на одного жителя, - всего	кв. метров	25,70	26,20	26,75	26,94	27,07	27,34	27,34	Значение показателя за 2019 год уточнено после получения формы № 1-жилфонд, утвержденной Тверьстатом.
24.1 в том числе введенная в действие за один год	кв. метров	0,61	0,79	0,51	0,49	0,51	0,52	0,53	
25. Площадь земельных участков, предоставленных для строительства в расчете на 10 тыс. человек населения, - всего	гектаров	3,40	4,57	3,40	3,40	3,39	3,35	3,35	

	Единица измерения	Отчетная информация							Примечание
		2016 факт	2017 факт	2018 факт	2019 факт	2020 план	2021 план	2022 план	
в том числе земельных участков, предоставленных для жилищного строительства, индивидуального строительства и комплексного освоения в целях жилищного строительства	гектаров	2,65	1,56	1,10	1,10	1,00	1,00	1,00	
26. Площадь земельных участков, предоставленных для строительства, в отношении которых с даты принятия решения о предоставлении земельного участка или подписания протокола о результатах торгов (конкурсов, аукционов) не было получено разрешение на ввод в эксплуатацию:									
26.1 объектов жилищного строительства - в течение 3 лет	кв. метров	2 300	2 300	2 300	48 640	0	0	0	
26.2 иных объектов капитального строительства - в течение 5 лет	кв. метров	0	0	0	0	0	0	0	
VII. Жилищно-коммунальное хозяйство									
27. Доля многоквартирных домов, в которых собственники помещений выбрали и реализуют один из способов управления многоквартирными домами, в общем числе многоквартирных домов, в которых собственники помещений должны выбрать способ управления данными домами	процентов	99,4	99,2	99,3	96,52	100,0	100,0	100,0	
28. Доля организаций коммунального комплекса, осуществляющих производство товаров, оказание услуг по водо-, тепло-, газо-, электроснабжению, водоотведению, очистке сточных вод, утилизации (захоронению) твердых бытовых отходов и использующих объекты коммунальной инфраструктуры на праве частной собственности, по договору аренды или концессии, участие субъекта Российской Федерации и (или) городского округа (муниципального района) в уставном капитале которых составляет не более 25 процентов, в общем числе организаций коммунального комплекса, осуществляющих свою деятельность на территории городского округа (муниципального района)	процентов	88,5	88,5	80,7	80,7	80,7	80,7	80,7	
29. Доля многоквартирных домов, расположенных на земельных участках, в отношении которых осуществлен государственный кадастровый учет	процентов	100,0	100,0	100,0	100,0	100,0	100,0	100,0	
30. Доля населения, получившего жилые помещения и улучшившего жилищные условия в отчетном году, в общей численности населения, состоящего на учете в качестве нуждающегося в жилых помещениях	процентов	0,9	1,2	2,2	1,9	1,9	1,9	1,9	

	Единица измерения	Отчетная информация							Примечание	
		2016 факт	2017 факт	2018 факт	2019 факт	2020 план	2021 план	2022 план		
VIII. Организация муниципального управления										
31.	Доля налоговых и неналоговых доходов местного бюджета (за исключением поступлений налоговых доходов по дополнительным нормативам отчислений) в общем объеме собственных доходов бюджета муниципального образования (без учета субвенций)	процентов	91,9	74,2	78,6	60,77	63,2	74,8	79,4	
32.	Доля основных фондов организаций муниципальной формы собственности, находящихся в стадии банкротства, в основных фондах организаций муниципальной формы собственности (на конец года по полной учетной стоимости)	процентов	0,86	0,15	0,15	0,01	0,00	0,00	0,00	
33.	Объем не завершеного в установленные сроки строительства, осуществляемого за счет средств бюджета городского округа (муниципального района)	тыс. рублей	1 423 962,9	1 358 345,5	1 336 040,2	1 412 605,2	1 120 644,9	918 764,6	865 128,0	
34.	Доля просроченной кредиторской задолженности по оплате труда (включая начисления на оплату труда) муниципальных учреждений в общем объеме расходов муниципального образования на оплату труда (включая начисления на оплату труда)	процентов	0	0	0	0	0	0	0	
35.	Расходы бюджета муниципального образования на содержание работников органов местного самоуправления в расчете на одного жителя муниципального образования	рублей	1 580,9	1 666,9	1 461,3	2 133,1	1 965,1	1 899,7	1 888,3	В 2019 году изменена методика расчета показателя. Приказом Росстата от 24.07.2019 № 421 внесены изменения в формы федерального статистического наблюдения и в указания по их заполнению.
36.	Наличие в городском округе (муниципальном районе) утвержденного генерального плана городского округа (схемы территориального планирования муниципального района)	да - 1/ нет - 0	1	1	1	1	1	1	1	
37.	Удовлетворенность населения деятельностью органов местного самоуправления городского округа (муниципального района)	процентов от числа опрошенных	x	x	x	x	x	x	x	Данные социологических опросов предоставляются субъектом Тверской области
38.	Среднегодовая численность постоянного населения	тыс. человек	417,9	419,7	420,5	422,96	426,30	428,90	431,50	Данные за 2019 год по годовым разработкам Тверьстата
IX. Энергосбережение и повышение энергетической эффективности										
39.	Удельная величина потребления энергетических ресурсов в многоквартирных домах:									
39.1	электрическая энергия	кВт/ч на 1 проживающего	764,00	787,00	739,00	734,70	740,00	740,00	740,00	

	Единица измерения	Отчетная информация							Примечание	
		2016 факт	2017 факт	2018 факт	2019 факт	2020 план	2021 план	2022 план		
41	Результаты независимой оценки качества условий оказания услуг муниципальными организациями в сферах культуры, охраны здоровья, образования, социального обслуживания и иными организациями, расположенными на территориях соответствующих муниципальных образований и оказывающими услуги в указанных сферах за счет бюджетных ассигнований бюджетов муниципальных образований (по данным официального сайта для размещения информации о государственных и муниципальных учреждениях в информационно-телекоммуникационной сети "Интернет") (при наличии):									
41.1	в сфере культуры	баллы		96,2		80,8	82,2		82,3	В 2019 году снижение показателя связано с изменением методики подсчета баллов
41.2	в сфере образования	баллы	124,2			77,0			77,5	Оценка проводится 1 раз в 3 года
41.3	в сфере охраны здоровья <*>	баллы								<*> Результаты независимой оценки качества условий оказания услуг медицинскими организациями муниципальной системы здравоохранения учитываются в случае передачи органами государственной власти субъектов Российской Федерации полномочий в сфере охраны здоровья органам местного самоуправления городских округов и муниципальных районов в соответствии с частью 2 статьи 16 Федерального закона "Об основах охраны здоровья граждан в Российской Федерации".
41.4	в сфере социального обслуживания	баллы								

Начальник департамента экономического развития администрации города Твери

 П.С. Петров

II. Текстовая часть

к докладу о достигнутых значениях показателей для оценки эффективности деятельности органов местного самоуправления муниципального образования города Твери за 2019 год и их планируемых значениях на 3-летний период (пояснительная записка)

Доклад подготовлен во исполнение Указа Президента Российской Федерации от 28.04.2008 № 607 «Об оценке эффективности деятельности органов местного самоуправления городских округов и муниципальных районов», постановления Правительства Российской Федерации от 17.12.2012 № 1317 «О мерах по реализации Указа Президента Российской Федерации от 28 апреля 2008 г. № 607 «Об оценке эффективности деятельности органов местного самоуправления городских округов и муниципальных районов» и подпункта «и» пункта 2 Указа Президента Российской Федерации от 7 мая 2012 г. № 601 «Об основных направлениях совершенствования системы государственного управления», распоряжения Правительства Тверской области от 29.04.2013 № 201-рп «Об оценке эффективности деятельности органов местного самоуправления городских округов и муниципальных районов Тверской области».

Раздел I. Краткое описание города Твери

Город Тверь, основанный в 1135 году, входит в состав Тверской области и является ее административным центром. Территория города Твери разделена на 4 района: Заволжский, Московский, Пролетарский и Центральный.

Город занимает территорию 15 239,2 га. Имеет выгодное географическое положение: расположен в 167 км от Москвы и в 485 км от Санкт-Петербурга, стоит у слияния рек Волги, Тверцы и Тьмаки.

С Москвой Тверь связана тремя транспортными магистралями: железнодорожной, автомобильной и водной.

Численность населения города на 1 января 2019 года – 425,1 тыс. человек. В возрастной структуре населения 56,4% жителей города Твери (237,4 тыс. человек) находятся в трудоспособном возрасте, каждый шестой горожанин - в возрасте до 16 лет, более четверти жителей (26,8%) – старше трудоспособного возраста.

Ведущим сектором экономики города Твери является промышленность - основа реализации национальных проектов. Предприятия реального сектора в городе Твери производят 41,1% промышленной продукции Тверской области, в значительной степени влияют на благополучие и уровень жизни населения.

Основными видами экономической деятельности городской промышленности являются: машиностроение и металлообработка, пищевая, химическая, производство строительных материалов, производство электроэнергии, газа и воды.

Система дошкольного образования города сегодня отвечает всему многообразию детских образовательных потребностей - это 103 муниципальных образовательных учреждения, которые посещают 22,9 тыс. детей в возрасте от 1 года до 8 лет. Численность обучающихся в муниципальных общеобразовательных учреждениях на начало 2018-2019 учебного года составила 47,2 тыс. человек.

Из 1023 действующих в городе спортивных сооружений 743 (или 72,6%) - муниципальные.

Высок образовательный и научный потенциал города. В Твери работают 8 государственных высших учебных заведений и филиалов, суворовское военное училище, действуют 5 негосударственных высших образовательных учреждений, 16 учреждений среднего профессионального образования. Число студентов в них около 40 тыс. человек. Подготовка специалистов ведется по различным специальностям для различных отраслей промышленности, сельского хозяйства, финансовой и социальной сфер.

Город Тверь является крупным культурным центром с давними традициями.

В городе работают 3 профессиональных театра, Тверская академическая филармония, Тверская областная картинная галерея, Тверской краеведческий музей, 16 учреждений культурно – досугового типа.

Основные показатели социально-экономического развития города в 2019 году:

- объем отгруженных товаров собственного производства, выполненных работ и услуг крупными и средними предприятиями города Твери в действующих ценах в 2019 году составил 171,5 млрд. рублей при темпе роста в действующих ценах 119,9 %, в том числе на предприятиях обрабатывающих производств – 147,7 млрд. рублей с более высоким темпом роста в 122,3%;

- объем инвестиций в основной капитал по крупным и средним организациям города Твери составил 19,7 млрд. рублей. Доля инвестиций Твери занимает 29,8% в общем объеме инвестиционных вложений по Тверской области:

- введено 207,6 тыс. кв. м жилья (3 483 квартиры) или треть (32,5%) всего объема жилищного строительства на территории Тверской области;

- оборот розничной торговли крупных и средних организаций составил 72,3 млрд. рублей и увеличился на 10,1% в действующих ценах к 2018 году;

- среднемесячная заработная плата работников крупных и средних предприятий превысила 43,5 тыс. рублей и выросла на 8,1% к 2018 году;

- индекс потребительских цен на все товары и услуги Тверской области (январь-декабрь 2019 года в % к январю-декабрю 2018 года) увеличился на 3,9%, в том числе на товары – на 4,2% и на услуги – на 3,0%;

- численность граждан, имеющих официальный статус безработного, на конец декабря 2019 года составила 537 человек, уровень безработицы (0,21%) имеет одно из самых низких значений среди муниципальных образований Тверской области и городов Центрального федерального округа страны.

Раздел II. Экономическое развитие

Пункты 1-2

1. Число субъектов малого и среднего предпринимательства в расчете на 10 тыс. человек населения.

2. Доля среднесписочной численности работников (без внешних совместителей) малых и средних предприятий в среднесписочной численности работников (без внешних совместителей) всех предприятий и организаций.

Число субъектов малого и среднего предпринимательства на 10 тыс. жителей в 2019 году составило 598,75 единиц. Наблюдается снижение показателя по сравнению с 2018 годом (607,8 единиц). По данным территориального органа Федеральной службы государственной статистики по Тверской области по состоянию на 01.01.2020 число учтенных субъектов малого и среднего предпринимательства в городе Твери составило 25,5 тысяч единиц, снижение к 2018 году составило 129 единиц. Сокращение общей численности субъектов МСП обусловлено снижением числа малых и микропредприятий: за 2019 год их число в совокупности снизилось на 2,8%, составив 13,4 тыс. единиц. При этом число индивидуальных предпринимателей возросло до 11,97 тыс. человек, составив 47% от общего количества субъектов МСП против 45,8 % в 2018 году; число средних предприятий (численность работников от 101 до 250 человек) составило 68 единиц, что меньше показателя 2018 года на 3 единицы.

Вместе с тем за 2019 год на территории города Твери согласно данным единого реестра субъектов малого и среднего предпринимательства было вновь создано 3 518 субъектов малого и среднего предпринимательства, в том числе впервые зарегистрировали свою деятельность в качестве индивидуальных предпринимателей 2,1 тыс. физических лиц.

Доля среднесписочной численности работников (без внешних совместителей) малых и средних предприятий в среднесписочной численности работников (без внешних

совместителей) всех предприятий и организаций в 2019 году составила 36,3%. Данный показатель представлен по предварительным итогам сплошного наблюдения за деятельностью субъектов малого и среднего предпринимательства за 2015 год. Наибольшая доля занятых в малом и среднем предпринимательстве работает на малых и микро предприятиях.

Наибольшая доля субъектов МСП в общем числе традиционно приходится на оптовую и розничную торговлю, ремонт автотранспортных средств, бытовых изделий и предметов личного пользования (32,2%), транспортировку и хранение (9,4%), строительство (6,2%).

За год налоговые поступления с территории города Твери возросли на 9%, в том числе благодаря поступлениям от субъектов малого и среднего предпринимательства.

Принимая во внимание существующие меры поддержки малого и среднего предпринимательства в рамках национального проекта «Малое и среднее предпринимательство и поддержка индивидуальной предпринимательской инициативы» прогнозируются положительные тенденции его развития. Данные меры будут способствовать росту количества предприятий и предпринимателей в социально-значимых отраслях, повышению уровня занятости населения. Однако сдерживающие факторы (нехватка дешевых коммерческих кредитов, высокая налоговая нагрузка, административные и экономические барьеры) будут сдерживать рост количества субъектов малого и среднего предпринимательства на уровне 100 %-101 %. На фоне роста численности населения города Твери относительный показатель числа субъектов малого и среднего предпринимательства на 10 тыс. человек населения будет снижаться.

Пункт 3. Объем инвестиций в основной капитал (за исключением бюджетных средств) в расчете на 1 жителя.

В 2019 году фактический объем инвестиций в основной капитал (за вычетом бюджетных средств) в расчете на 1 жителя составил 37,4 тыс. руб., то есть вырос на 8,8% к уровню 2018 года в действующих ценах. Рост значения данного показателя связан с увеличением общего объема инвестиций (за исключением бюджетных средств) на фоне небольшого роста среднегодовой численности населения.

Пункт 4. Доля площади земельных участков, являющихся объектами налогообложения земельным налогом, в общей площади территории городского округа. В 2019 году доля площади земельных участков, являющихся объектами налогообложения земельным налогом, в общей площади территории городского округа не изменилась и составила 88,9%.

Пункт 5. Доля прибыльных сельскохозяйственных организаций в общем их числе. Показатель рассчитывается при наличии крупных и средних сельскохозяйственных организаций.

Пункт 6. Доля протяженности автомобильных дорог общего пользования местного значения, не отвечающих нормативным требованиям, в общей протяженности автомобильных дорог общего пользования местного значения.

В соответствии с постановлением Правительства Тверской области от 05.04.2019 № 103-пп «О порядке предоставления иных межбюджетных трансфертов из областного бюджета Тверской области на выполнение работ в городских агломерациях» с целью реализации мероприятий, направленных на достижение результатов регионального проекта, обеспечивающего достижения результатов федерального проекта «Дорожная сеть» в рамках национального проекта «Безопасные и качественные автомобильные дороги» выполнены мероприятия по ремонту объекта улично-дорожной сети на территории г. Твери общей протяженностью 35,63 км.

В целом, проводимые работы по ремонту объектов улично-дорожной сети города приводят к постепенному уменьшению доли протяженности автомобильных дорог общего пользования местного значения, не отвечающих нормативным требованиям.

В последующие годы при увеличении объемов финансирования из бюджета города и привлечении средств из бюджетов других уровней, будет продолжена реализация мероприятий по ремонту объектов улично-дорожной сети города.

Пункт 7. Доля населения, проживающего в населенных пунктах, не имеющих регулярного автобусного и (или) железнодорожного сообщения с административным центром городского округа, в общей численности населения городского округа.

Все районы города Твери обеспечены транспортным сообщением. Перевозки пассажиров транспортом общего пользования (автобусами и троллейбусами) по регулируемым тарифам выполнялись МУП «ПАТП-1», в том числе с предоставлением установленных льгот (перевозка по ЕСПБ), по нерегулируемым тарифам выполняли 12 физических (индивидуальные предприниматели) и юридических лиц.

За 2019 год количество муниципальных маршрутов общественного транспорта составило:

- 14 автобусных маршрутов (11 городских и 3 межмуниципальных (пригородных)) общей протяженностью 263,4 км;
- 4 троллейбусных маршрута общей протяженностью 55,6 км;
- 1 трамвайный маршрут протяженностью 9,0 км.

С 15 ноября 2018 года трамвайное движение приостановлено в связи с состоянием трамвайных путей, не соответствующим требованиям правил технической эксплуатации и безопасности перевозки пассажиров.

Списочное количество автобусов за 2019 год уменьшилось на 21 единицу и на конец отчетного периода составило 70 единиц, из которых 43 автобуса (61,4 %) имеют полный амортизационный износ.

За 2019 год подвижной состав троллейбусов уменьшился на 6 единиц и на конец отчетного периода составил 53 машины, из которых 43 троллейбуса (81,1%) имеют полный амортизационный износ.

Подвижной состав трамваев с начала 2019 года уменьшился на 3 единицы и на конец отчетного периода составил 20 вагонов, из которых 12 трамвайных вагонов (60,0%) имеют полный амортизационный износ.

Средний возраст подвижного состава на конец 2019 года составляет:

- автобусов – 9,1 года (нормативный срок эксплуатации 7-10 лет);
- троллейбусов – 9,9 года (нормативный срок эксплуатации 7 лет);
- трамваев – 19,1 года (нормативный срок эксплуатации 10 лет).

В связи с изменениями регионального законодательства (Закон Тверской области от 23.07.2019 № 45-ЗО «Об отдельных вопросах организации регулярных перевозок пассажиров и багажа автомобильным транспортом на территории города Твери и Тверской области») полномочия муниципалитета по организации регулярных перевозок на муниципальных маршрутах транспортом общего пользования с 01.01.2020 переданы на уровень субъекта Российской Федерации.

Пункт 8. Среднемесячная номинальная начисленная заработная плата работников:

- крупных и средних предприятий и некоммерческих организаций;
- муниципальных дошкольных образовательных учреждений;
- муниципальных общеобразовательных учреждений;
- учителей муниципальных общеобразовательных учреждений;
- муниципальных учреждений культуры и искусства;
- муниципальных учреждений физической культуры и спорта.

В 2019 году благоприятная экономическая ситуация в городе Твери создала необходимые условия для роста оплаты труда работников, занятых в экономике и социальной сфере города.

Согласно официальным данным Тверьстата, рост заработной платы опережал инфляцию. При среднегодовой инфляции в 3,9% номинальный размер среднемесячной

зарплаты работников крупных и средних организаций увеличился в 2019 году на 8,1% до 43,5 тыс. рублей (в Тверской области – 37,4 тыс. рублей).

По итогам 2019 года город Тверь занял 5 место в рейтинге 16-ти областных центров ЦФО по наиболее высокому размеру заработной платы работников организаций. Среди муниципальных образований Тверской области Тверь находилась на 3-м месте после Удомельского городского округа и Кесовогорского муниципального района.

В соответствии с федеральным законодательством в 2019 году был продолжен курс по совершенствованию оплаты труда отдельных категорий работников бюджетной сферы, заложенный в рамках реализации Указов Президента Российской Федерации и национальных проектов.

Увеличилась заработная плата работников списочного состава бюджетной сферы муниципальных образований. По официальным данным Тверьстата, в 2019 году средняя заработная плата работников муниципальных дошкольных образовательных учреждений города Твери составила 23 тыс. рублей, работников муниципальных общеобразовательных учреждений – 27,8 тыс. рублей, работников муниципальных учреждений культуры и искусства – 34,1 тыс. рублей, работников муниципальных учреждений физической культуры и спорта – 29,7 тыс. рублей.

Обеспечение роста заработной платы работников бюджетной сферы в последующий период в размерах, не ниже достигнутых значений 2019 года, является одним из основных условий выполнения важнейшей задачи по существенному повышению уровня доходов граждан России, обозначенной Президентом Российской Федерации в ежегодном Послании Федеральному собранию 15 января 2020 года.

Учитывая положительную динамику ключевых направлений развития экономики города Твери, заработная плата работников крупных, средних предприятий и некоммерческих организаций города Твери в 2019 году составила 43,6 тыс. рублей, что на 8,3% выше уровня 2018 года. В сложившихся условиях экономики в последующие годы она будет расти более умеренными темпами. По оценке, в 2020 году заработная плата работников организаций повысится до 46,9 тыс. рублей или на 7,5%. В 2021-2022 годах в среднем за год она увеличится на 7% и в номинальном выражении составит 50,2 тыс. рублей и 53,7 тыс. рублей, соответственно.

Раздел III. Дошкольное образование

Пункты 9-10

9. Доля детей в возрасте 1 - 6 лет, получающих дошкольную образовательную услугу и (или) услугу по их содержанию в муниципальных образовательных учреждениях в общей численности детей в возрасте 1 - 6 лет.

10. Доля детей в возрасте 1 - 6 лет, состоящих на учете для определения в муниципальные дошкольные образовательные учреждения, в общей численности детей в возрасте 1 - 6 лет.

Показатели ниже запланированных на 2019 год, по следующим причинам:

- не введен в эксплуатацию «Детский сад на 100 мест в микрорайоне «Южный», г.Тверь, Октябрьский проспект». Ввод детского сада в эксплуатацию запланирован на 2020 год;

- не введен в эксплуатацию «Детский сад на 150 мест по ул. Планерной-1 пер. Вагонников». Ввод детского сада в эксплуатацию запланирован на 2020 год.

- не переданы в муниципальную собственность государственные дошкольные образовательные учреждения ГДОУ №№ 74, 154, рассчитанные на 380 мест.

Таким образом, данные мероприятия не позволили в 2019 году увеличить долю детей в возрасте от 1-6 лет, получающих дошкольную образовательную услугу в муниципальных образовательных учреждениях, и уменьшить долю детей в возрасте от 1-6 лет, стоящих на учете для определения в муниципальные образовательные учреждения. Данные мероприятия запланированы в программе «Развитие образования города Твери» на 2015-2020 годы.

С целью обеспечения доступности образования для детей в возрасте с 1 до 3 лет в городе реализуются вариативные формы предоставления дошкольного образования:

- более 1000 детей получают дошкольное образование в режиме кратковременного пребывания в муниципальных дошкольных образовательных учреждениях города;

- на базе 39 ДОО организованы консультационные центры, в которых родители (законные представители) детей получают методическую и практическую помощь при организации образования детей на дому, в том числе для детей с ограниченными возможностями здоровья.

Пункт 11. Доля муниципальных дошкольных образовательных учреждений, здания которых находятся в аварийном состоянии или требуют капитального ремонта, в общем числе муниципальных дошкольных образовательных учреждений. муниципальных дошкольных учреждений, здания которых находятся в аварийном состоянии или требуют капитального ремонта - нет.

Раздел IV. Общее и дополнительное образование

Пункт 13. Доля выпускников муниципальных общеобразовательных учреждений, не получивших аттестат о среднем общем образовании, в общей численности выпускников муниципальных общеобразовательных учреждений.

Доля выпускников, не получивших аттестат о среднем общем образовании, незначительно снизилась с 0,6% в 2018 году до 0,56% в 2019 году. Данный факт является итогом целенаправленной работы, направленной на повышение качества подготовки выпускников по программам среднего общего образования, в муниципальных образовательных учреждениях, показавших низкие результаты по результатам государственной итоговой аттестации в 2018 году.

Пункт 14. Доля муниципальных общеобразовательных учреждений, соответствующих современным требованиям обучения, в общем количестве муниципальных общеобразовательных учреждений.

Приоритетным направлением модернизации школьного образования является реализация требований Федеральных государственных образовательных стандартов (далее – ФГОС). В новом учебном году 100% учащихся 1-9 классов обучаются по федеральным государственным образовательным стандартам.

В пяти пилотных школах осуществляется опережающее введение ФГОС среднего общего образования. Доля обучающихся по новым образовательным стандартам от общей численности учащихся муниципальных общеобразовательных учреждений увеличилась с 84% до 89 % в 2019 году.

Пункт 15. Доля муниципальных общеобразовательных учреждений, здания которых находятся в аварийном состоянии или требуют капитального ремонта, в общем количестве муниципальных общеобразовательных учреждений.

В настоящее время в муниципальной отрасли «Образование» отсутствуют здания, находящиеся в аварийном состоянии или требующие капитального ремонта.

Пункт 16. Доля детей первой и второй групп здоровья в общей численности обучающихся в муниципальных общеобразовательных учреждениях.

Повышение качества образования неразрывно связано с усилением внимания к вопросам сохранения и укрепления здоровья школьников. 34 муниципальных общеобразовательных учреждения оборудованы современными спортивными площадками. Во всех муниципальных общеобразовательных учреждениях в 2019 году продолжена работа по пропаганде здорового образа жизни. Проведение данных мероприятий позволяет сохранять показатель доли детей, относящейся к первой-второй группам здоровья на уровне 93%.

Пункт 17. Доля обучающихся в муниципальных общеобразовательных учреждениях, занимающихся во вторую (третью) смену, в общей численности обучающихся в муниципальных общеобразовательных учреждениях.

В 2019 году показатель «доля школьников, занимающихся во вторую смену», увеличился по сравнению с 2018 годом с 20,2% до 20,4%. Увеличение показателя

обусловлено демографической ситуацией и миграционными процессами. Общая численность школьников муниципальных образовательных учреждений по сравнению с 2018 годом увеличилась на 1811 человек, что привело к увеличению численности обучающихся во вторую смену с 9183 до 9655 человек.

В 2019 году продолжена реализация мероприятий «дорожной карты» по сокращению сменности в общеобразовательных учреждениях.

В 2018 осуществлен капитальный ремонт здания начальной школы МОУ СОШ № 31 (ул. Томского, д.7), что позволило ввести дополнительно 100 новых мест в 2019 году и ликвидировать в данном общеобразовательном учреждении вторую смену.

В 2019 году введено в эксплуатацию здание общеобразовательной школы-детского сада в микрорайоне «Юность» на 560 школьных мест.

За счет капитального ремонта помещений, не используемых в образовательном процессе, открыто дополнительно 4 учебных кабинета начальной школы на 100 мест (МОУ СОШ № 29 (1 кабинет), МБОУ СОШ № 34 (2 кабинета), МБОУ СШ № 42 (1 кабинет)).

Пункт 18. Расходы бюджета муниципального образования на общее образование в расчете на 1 обучающегося в муниципальных общеобразовательных учреждениях. В 2019 году значение показателя составило 45,8 тыс. рублей (в 2018 году – 47,0 тыс. рублей).

Пункт 19. Доля детей в возрасте 5 - 18 лет, получающих услуги по дополнительному образованию в организациях различной организационно-правовой формы и формы собственности, в общей численности детей данной возрастной группы. Показатель увеличился с 70,6% в 2018 году до 72,6% в 2019 году в связи с увеличением спроса на программы по новым современным направлениям дополнительного образования.

Раздел V. Культура

Пункт 20. Уровень фактической обеспеченности учреждениями культуры в городском округе от нормативной потребности: клубами и учреждениями клубного типа; библиотеками; парками культуры и отдыха.

В 2019 году на территории города Твери осуществляли свою деятельность 13 учреждений клубного типа. Обеспеченность учреждениями культуры на территории города Твери полностью удовлетворяет социальные нормативы, значение данного показателя составляет 100 % (из расчета 1 дом культуры на 100 тыс. чел. населения).

Библиотечно-информационное обслуживание горожан осуществляет муниципальное автономное учреждение «Муниципальная библиотечная система г. Твери» (21 библиотека-филиал). Кроме того, на территории города расположены 3 областные библиотеки. Работают библиотеки в высших и общеобразовательных учреждениях. Уровень фактической обеспеченности библиотеками – 96,3 %. (норматив – 1 публичная библиотека на 20 тыс. населения, 1 детская библиотека на 10 тыс. детей).

В городе Твери определено 14 парков, как объектов ландшафтной архитектуры, структура которых предусматривает рекреационную зону, зону аттракционов и зону сервиса (Городской сад, Ботанический сад ТвГУ, парк Победы, парк текстильщиков, детский парк Дворца детей и молодежи, Яблоневый сад, Южный парк, зона отдыха на набережной Афанасия Никитина, Комсомольская роща, Первомайская роща, Бобачевская роща, Березовая роща, Сахаровский парк, Китайский парк), что соответствует нормативам (1 парк на 30 тыс. чел. населения городского округа).

Пункт 21. Доля муниципальных учреждений культуры, здания которых находятся в аварийном состоянии или требуют капитального ремонта, в общем количестве муниципальных учреждений культуры.

В соответствии с инструкцией расчет данного показателя производится следующим образом: количество зданий, находящихся в аварийном состоянии или требующих капитального ремонта x 100% /общее количество зданий муниципальных учреждений культуры. На территории города Твери - 11 муниципальных учреждений культуры, которые расположены в 30 зданиях (помещениях). 1 здание (Детская библиотека - филиал МАУ МБС г. Твери) находится в аварийном состоянии, 9 помещений библиотек-филиалов требуют капитального ремонта. Таким образом, значение показателя составляет 33,3 %.

В 2020 году планируется обмен объектами недвижимости с ООО «РСК-недвижимость»: аварийного здания детской библиотеки и нежилых помещений во вновь

построенном жилом доме № 38, корпус 1 по Петербургскому шоссе. За счет этого значение показателя увеличится.

Пункт 22. Доля объектов культурного наследия, находящихся в муниципальной собственности и требующих консервации или реставрации, в общем количестве объектов культурного наследия, находящихся в муниципальной собственности.

Общее количество объектов культурного наследия, находящихся в муниципальной собственности, составляет 85 единиц. Из них требуют консервации или реставрации 7 объектов. Таким образом, доля объектов культурного наследия, находящихся в муниципальной собственности и требующих консервации или реставрации, в общем количестве объектов культурного наследия, находящихся в муниципальной собственности – 8,2 %.

Раздел VI. Физическая культура и спорт

Пункт 23. Доля населения, систематически занимающегося физической культурой и спортом.

В городе Твери проводится активная работа по пропаганде здорового образа жизни и привлечению жителей города к занятиям физической культурой и спортом.

В 2019 году к систематическим занятиям физической культурой и спортом привлечено 141,4 тыс. человек, что составляет 36,2 % от населения города и на 1,1 % больше, чем в 2018 году (возраст населения, привлеченного к систематическим занятиям физической культурой и спортом составляет от 3 до 79 лет).

В целях вовлечения различных категорий и групп населения в систематическое занятие физической культурой и спортом ежегодно расширяется перечень спортивных мероприятий, включенных в календарный план массовых мероприятий.

Целевым индикатором муниципальной программы «Развитие физической культуры, спорта и молодежной политики в городе Твери» на 2015-2020 годы является увеличение показателя «Доля обучающихся и студентов, систематически занимающихся физической культурой и спортом, в общей численности обучающихся и студентов». В 2019 году данный показатель составил 84%. Для привлечения внимания обучающихся и студентов в рамках городского календарного плана спортивно-массовых мероприятий ежегодно проводятся соревнования, вовлекающие в занятия физической культурой и спортом.

Вместе с тем, показатель «Доля обучающихся, систематически занимающихся физической культурой и спортом, в общей численности обучающихся» в 2019 году составил 61,74% (согласно Методике расчета дополнительных показателей для оценки эффективности деятельности органов местного самоуправления городских округов и муниципальных районов, утвержденных постановлением Правительства РФ от 17.12.2012 № 1317).

Раздел VII. Жилищное строительство и обеспечение граждан жильем

Пункт 24. Общая площадь жилых помещений, приходящаяся в среднем на одного жителя - всего, в том числе введенная в действие за год.

За 2019 год предприятиями и организациями всех форм собственности и индивидуальными застройщиками города Твери введено в эксплуатацию жилья общей площадью 207,57 тыс. кв. м, что составляет 0,49 кв.м на 1 жителя или 32,5% от общего ввода жилья на территории Тверской области.

В 2019 году в Твери застройщикам предоставлено 35 разрешений на ввод в эксплуатацию многоквартирных и блокированных жилых домов общей площадью – 177,61 тыс. кв. м (3261 квартира), что на 34,43 тыс.кв.м. или 16,2 % меньше, чем в 2018 году.

Жителям частного сектора выдано 208 уведомлений о соответствии построенных индивидуальных жилых домов требованиям градостроительного законодательства общей площадью – 29,97 тыс.кв.м., что на 25,78 т.кв.м. больше чем в 2018 году (в 2018 году данный показатель в полном объеме не учитывался).

7 объектов многоквартирного жилищного строительства (МКД на ул. Благоева, д. 21, МКД на ул. Бобкова, д. 38, МКД на б-р Гусева, д. 46 – 4 тыс. кв. м, МКД на ул. Мичурина, д. 10/28, МКД на ул. Новая Заря, д.11, ЖК «Медовый» на Сахаровском шоссе, МКД на ул. Павлова, 49), общей площадью около 39 тыс.кв.м, прогнозируемых к вводу в 2019 году, фактически введены не были по нескольким причинам: неполная строительная готовность, отсутствие выполнения технических условий на подключение к инженерным сетям, корректура проектной документации и повторная экспертиза, проблемы с финансированием.

На начало 2019 года в городе Твери общий объем не завершенным строительством объектов жилищного строительства составлял около 1,25 млн. кв.м.

С учетом вновь выданных разрешений на строительство жилья данный показатель увеличился и на конец 2019 года составил около 1,45 млн. кв.м.

На фоне общего снижения этажности в соответствии с новой редакцией Генерального плана города Твери, а также в связи с реализацией Федерального закона от 25.12.2018 №478-ФЗ «О внесении изменений в Федеральный закон «Об участии в долевом строительстве многоквартирных домов и иных объектов недвижимости и о внесении изменений в некоторые законодательные акты Российской Федерации» и переходом застройщиков, привлекающих денежные средства участников долевого строительства, на проектное финансирование с использованием эскроу-счетов значительного увеличения объемов жилищного строительства в 2020 году не прогнозируется.

Пункт 25. Площадь земельных участков, предоставленных для строительства в расчете на 10 тыс. человек населения, - всего, в том числе: земельных участков для жилищного строительства, индивидуального жилищного строительства и комплексного освоения в целях жилищного строительства.

При общем увеличении площадей земельных участков, предоставляемых под строительство, имеется тенденция к росту площадей для строительства объектов нежилого назначения. В 2013 году началось предоставление земельных участков под индивидуальное жилищное строительство гражданам, имеющим трех и более детей и продолжается в настоящее время. В расчетный показатель 2019 и последующие годы включена площадь земельных участков, предназначенных для индивидуального жилищного строительства.

Пункт 26. Площадь земельных участков, предоставленных для строительства, в отношении которых с даты принятия решения о предоставлении земельного участка или подписания протокола о результатах торгов (конкурсов, аукционов) не было получено разрешение на ввод в эксплуатацию: объектов жилищного строительства - в течение 3 лет; иных объектов капитального строительства - в течение 5 лет.

На территории города имеются объекты жилищного строительства, не введенные в эксплуатацию в течение 3 лет с даты принятия решения о предоставлении земельного участка или подписания протокола о результатах торгов (конкурсов, аукционов) срок действия разрешений на строительство которых закончился. Земельные участки, на которых расположены данные объекты, имеют следующие кадастровые номера: 69:40:0200182:57; 69:40:0200189:17; 69:40:0200183:36; 69:40:0200184:39. Общая площадь данных земельных участков составляет 48640 кв.м. Разрешения на строительство жилых объектов в границах указанных земельных участков выдавались 11.01.2016. Разрешениями было предусмотрено строительство 3-этажных многоквартирных жилых домов. Сроки действия данных разрешений на строительство закончились в период 2017-2018 годов. Многоквартирные дома построены не были и соответственно не введены в эксплуатацию.

Для снижения данного показателя необходимо предоставить земельные участки с кадастровыми номерами 69:40:0200182:57; 69:40:0200189:17; 69:40:0200183:36; 69:40:0200184:39 в аренду застройщикам для целей жилищного строительства на новый срок.

Иные объекты капитального строительства, которые не вводились в эксплуатацию в течение 5 лет с момента предоставления земельного участка и срок

действия разрешений на строительство которых закончился, отсутствуют.

Раздел VIII. Жилищно-коммунальное хозяйство

Пункт 27. Доля многоквартирных домов, в которых собственники помещений выбрали и реализуют один из способов управления многоквартирными домами, в общем числе многоквартирных домов, в которых собственники помещений должны выбрать способ управления данными домами.

Количество многоквартирных домов, собственники помещений в которых не приняли решение о выборе способа управления, составляет 102, при общем количестве многоквартирных домов в городе Твери – 2932.

Проведены открытые конкурсы по отбору управляющей организации для управления 48 многоквартирными домами.

В настоящее время в связи с проведением организационно-штатных мероприятий в постановление Администрации города Твери от 24.08.2015 № 1381 «Об организации проведения открытых конкурсов по отбору управляющей организации для управления многоквартирным домом» (далее – Постановление № 1381) вносятся изменения.

Очередной открытый конкурс по отбору управляющей организации для управления указанными многоквартирными домами будет объявлен после внесения изменений в Постановление № 1381.

Данная ситуация позволит стабилизировать прогнозируемый показатель, в соответствии с которым доля многоквартирных домов, где собственники помещений самостоятельно выберут способ управления домами, составит 100%.

Пункт 28. Доля организаций коммунального комплекса, осуществляющих производство товаров, оказание услуг по водо-, тепло-, газо-, электроснабжению, водоотведению, очистке сточных вод, утилизации (захоронению) твердых бытовых отходов и использующих объекты коммунальной инфраструктуры на праве частной собственности, по договору аренды или концессии, участие субъекта Российской Федерации и (или) городского округа в уставном капитале которых составляет не более 25 процентов, в общем числе организаций коммунального комплекса, осуществляющих свою деятельность на территории городского округа.

В 2019 году доля организаций, использующих объекты коммунальной инфраструктуры на праве частной собственности, по договору аренды или концессии, участие субъекта Российской Федерации и (или) города Твери в уставном капитале которых составляет не более 25 процентов в общем числе организаций коммунального комплекса, составляет 80,7%, что соответствует уровню предыдущего года.

В городе Твери в течение 2019 года осуществляли деятельность по оказанию коммунальных услуг 31 организация, две из которых являются многоотраслевыми:

- утилизация отходов – 1 организация (ООО «Полигон»);
- электроснабжение – 9 организаций;
- водоснабжение и водоотведение – 5 организаций;
- теплоснабжение – 16 организаций;
- газоснабжение – 2 организации.

Из них: 2 организации относятся к муниципальным унитарным предприятиям (МУП «Тверьгорэлектро», МУП «ЖЭК»), 3 организации с участием Правительства Тверской области в уставном капитале более 25% (1 – водоснабжение, 1 – теплоснабжение, 1 – утилизация), Сетевая организация филиал «Центральный» АО «Оборонэнерго» является федеральной структурой. Их доля в общем числе организаций коммунального комплекса в 2019 году составила 19,3%.

Пункт 29. Доля многоквартирных домов, расположенных на земельных участках, в отношении которых осуществлен государственный кадастровый учет составляет 100%.

Пункт 30. Доля населения, получившего жилые помещения и улучшившего жилищные условия в отчетном году, в общей численности населения, состоящего на учете в качестве нуждающегося в жилых помещениях.

В 2019 году муниципальное образование город Тверь включился в региональную программу «Адресная программа Тверской области по переселению граждан из аварийного жилищного фонда на 2019-2025 годы, утвержденную постановлением Правительства Тверской области от 10.04.2019 № 108-пп» (далее – региональная программа).

По городу Твери в региональной программе значатся 9 домов, признанных аварийными и подлежащими сносу. Из 9 аварийных домов, 8 запланировано к расселению в 2024-2025 годах путем строительства жилья и предоставления гражданам в установленном законом порядке, 1 дом (ул. Железнодорожников, дом № 47, корп.1) подлежит расселению в 2020 году путем приобретения готового жилья на рынке.

Фактический показатель составил 1,9 %.

Снижение показателя произошло по причине не реализации мероприятий программы по переселению граждан из ветхого и аварийного жилищного фонда в рамках адресной программы Тверской области по переселению граждан из аварийного жилищного фонда на 2019-2025 годы, утвержденной постановлением правительства Тверской области от 10.04.2019 № 108-пп. Министерством строительства Тверской области не приобретались жилые помещения в целях переселения.

Раздел IX . Организация муниципального управления

Пункт 31. Доля налоговых и неналоговых доходов местного бюджета (за исключением поступлений налоговых доходов по дополнительным нормативам отчислений) в общем объеме собственных доходов бюджета муниципального образования (без учета субвенций).

Расчет составлен в соответствии со статьей 47 Бюджетного кодекса Российской Федерации, согласно которой собственные доходы бюджета города Твери включают в себя налоговые доходы, неналоговые доходы и доходы, полученные бюджетом в виде безвозмездных перечислений, за исключением субвенций.

Показатели на 2016-2019 годы рассчитаны на основании отчетных данных об исполнении бюджета города Твери за соответствующий период.

Показатели на 2020 - 2022 годы рассчитаны на основании бюджетных параметров, утвержденных решением Тверской городской Думы от 19.12.2019 № 258 «О бюджете города Твери на 2020 год и на плановый период 2021 и 2022 годов».

Пункт 32. Доля основных фондов организаций муниципальной формы собственности, находящихся в стадии банкротства, в основных фондах организаций муниципальной формы собственности (на конец года по полной учетной стоимости).

Уменьшение показателя связано с тем, что в рамках процедуры несостоятельности (банкротства) МУП «ГЭТ» и МУМ ЖКП «Сахарово» были утверждены положения о порядке, сроках и условиях реализации имущества должника.

В соответствии с нормами ст. 132 и ст.148 Федерального закона от 26.10.2002 №127-ФЗ «О несостоятельности (банкротстве)» оставшееся и не реализованное имущество конкурсной массы данных должников было передано конкурсными управляющими в муниципальную собственность соответствующего муниципального образования в лице органа местного самоуправления, что повлекло значительное уменьшение стоимости основных средств МУП «ГЭТ» и МУМ ЖКП «Сахарово», и соответственно, уменьшение соответствующего показателя.

В настоящее время в стадии банкротства находятся 4 муниципальных предприятия.

Пункт 33. Объем не завершенного в установленные сроки строительства, осуществляемого за счет средств бюджета городского округа

Объем незавершенного в установленные сроки строительства, осуществляемого за счет средств бюджета городского округа город Тверь Тверской области, в 2019 году составил 1 412 605,2 тыс. руб. (без учета поступивших межбюджетных трансфертов), то есть увеличился на 5,7% по сравнению с 2018 годом. Это связано с тем, что не завершилось в установленные сроки строительство следующих социальных объектов:

- Детский сад на 150 мест, г. Тверь по ул. Планерная 1-й пер. Вагонников (в т.ч. ПИР);
- Детский сад на 100 мест в микрорайоне «Южный», г. Тверь, Октябрьский проспект,

а также не в полном объеме сданы в 2019 году в муниципальную казну объекты:

- Средняя общеобразовательная школа на 1224 места в микрорайоне «Брусилово»;
- Школа-детский сад на 560 ученических и 80 детских мест в г. Твери, микрорайон «Юность».

При этом в течение 2019 года велась работа по сокращению объемов незавершенного в установленные сроки строительства. В истекшем году, как и планировалось, сданы в муниципальную казну следующие объекты:

- Кладбище Заволжское (внутриквартальная дорога 4 этап, пешеходные дорожки 4 и 10 этапы);
- Площадь Победы (Обелиск Победы), реконструкция, восстановление, благоустройство.

По оценке к концу 2020 года ожидается сокращение рассматриваемого показателя на 20,7%, что связано с окончанием передачи объектов сетевого хозяйства по мероприятиям:

- Средняя общеобразовательная школа на 1224 места в микрорайоне «Брусилово»;
- Школа-детский сад на 560 ученических и 80 детских мест в г. Твери, микрорайон «Юность»,

а также окончанием строительства и сдачей объекта «Детский сад на 100 мест в микрорайоне «Южный», г. Тверь, Октябрьский проспект», который планировалось сдать в 2019 году.

В текущем году планируется уменьшить объем незавершенного в установленные сроки строительства за счет передачи в казну муниципального образования следующих объектов:

- Строительство модульной котельной для отопления и горячего водоснабжения жилого дома № 97 на ул. Шишкова в городе Твери;
- Остановочные пункты;
- Автодорога по ул. С. Тюленина от ул. Красина до ул. Плеханова;
- Строительство автомобильной дороги по ул. Красина от ул. Тюленина до ул. Цветочная;
- Реконструкция автодороги по ул. Оснабрюкская от Волоколамского шоссе до п. Мамулино в г. Твери;
- Автомобильная дорога по ул. Псковская;
- Реконструкция спортивного центра стадиона «Химик» (для последующей передачи его в государственную собственность Тверской области).

С целью реализации строительства мостового перехода через реку Волга (Западный мост) осуществляется процедура передачи проектной документации по объекту из муниципальной собственности в государственную собственность Тверской области для дальнейшей реализации объекта в части строительства.

В феврале 2020 года Администрацией города Твери разработан проект порядка списания затрат (старая проектная документация, не подлежащая актуализации, результаты инженерных изысканий с истекшим сроком действия). После согласования и утверждения указанного порядка по списанию затрат планируется уменьшить объем незавершенного строительства по следующим объектам:

- Ремонтная база МУП «Тверьспецавтохозяйство»;
- Водозабор Палкино, пос. Никольское.

В течение 2021 и 2022 годов прогнозируется снижение (на 18,0% и 5,8% соответственно) объема незавершенного в установленные сроки строительства, осуществляемого за счет средств городского бюджета.

Планируется сдать в муниципальную казну затраты по следующим объектам:

- Детский сад на 150 мест в г. Тверь, по ул. Планерной - 1-пер. Вагонников;
- Средняя общеобразовательная школа на 1224 места в микрорайоне «Радужный»;
- Обеспечение инженерной инфраструктурой земельных участков, подлежащих предоставлению для жилищного строительства семьям, имеющим трех и более детей в деревне Езвино Бурашевского сельского поселения Калининского района Тверской области (в т.ч. ПИР)»;

- Детский сад на 190 мест, г. Тверь, Московский район, ул. Склизкова;
- Детский сад на 190 мест, г. Тверь;

В рамках реализации порядка по списанию затрат планируется списать расходы по объектам, проектная документация по которым передана в государственную собственность без передачи произведенных Администрацией города Твери расходов:

- Укрепление береговой полосы на впадения р. Тверцы в р. Волга (вдоль Свято-Екатерининского женского монастыря);
- Строительство детской поликлиники № 2 МУЗ ГКБ № 6;
- Реконструкция с элементами реставрации дворцового сада Путевого двorca.

Пункт 34. Доля просроченной кредиторской задолженности по оплате труда (включая начисления на оплату труда) муниципальных бюджетных учреждений в общем объеме расходов муниципального образования на оплату труда (включая начисления на оплату труда). Просроченная кредиторская задолженность муниципальных учреждений по оплате труда отсутствует.

Пункт 35. Расходы бюджета муниципального образования на содержание работников органов местного самоуправления в расчете на одного жителя муниципального образования. Увеличение объема расходов на содержание работников органов местного самоуправления в расчете на одного жителя в 2019 году связано с изменением методики расчета данного показателя (Приказ Росстата от 24.07.2019 № 421).

Пункт 36. Наличие в городском округе утвержденного генерального плана городского округа. Решением Тверской городской Думы от 25.12.2012 № 193(394) утвержден генеральный план города Твери.

Пункт 38. Среднегодовая численность постоянного населения.

Численность населения города Твери в 2019 году увеличилась на 4,2 тыс. человек (на 1%) и на 1 января 2020 года составила 425,1 тыс. горожан (среднегодовая численность населения за 2019 год – 422,96 тыс. человек). Сегодня каждый третий житель Тверской области является жителем областного центра.

С 2017 года продолжается динамика ежегодного снижения рождаемости населения. В 2019 году численность новорожденных детей по сравнению с 2018 годом уменьшилась до 4087 человек или на 3,3%. Смертность горожан составила 5581 человек (на 0,4% или на 25 человек больше 2018 года).

Потери в численности населения восполнялись за счет большого миграционного потока на территорию города Твери. Подобного прироста мигрантов как в 2019 году (+5721 мигрант) не наблюдалось в городе более двадцати лет. Сложившееся положительное сальдо миграции в 2,7 раза превысило аналогичный показатель 2018 года и перекрыло естественную убыль горожан в 3,8 раза.

Согласно демографическому прогнозу Федеральной службы государственной статистики, ожидаемая продолжительность жизни городского населения Тверской области (оба пола) ежегодно увеличивается. С 2015 года этот возрастной критерий вырос на 2 года до 71,38 лет в 2019 году.

Вместе с тем, если средний возраст жизни женщин в 2019 году составил 76,09 лет, то у мужчин он ниже почти на 10,5 лет (65,65 лет) и практически совпадает с возрастом выхода на пенсию мужского населения страны, согласно пенсионной реформе с 1 января 2019 года.

Новый пакет демографических мер, дополнивший в 2020 году уже действующие формы государственной поддержки в области материнства и детства, направлен на преодоление демографического кризиса и выход из «демографической ловушки» в большинстве субъектов Российской Федерации.

С учетом ожидаемых структурных сдвигов в сторону повышения рождаемости детей, ежегодного роста продолжительности жизни горожан, усиления потока трудовых мигрантов, численность населения города Твери за 3 года повысится до 7,8 тыс. человек и составит на 1 января 2023 года 432,8 тыс. горожан. Среднегодовая численность населения в 2022 году оценивается в 431,5 тыс. человек.

Х. Энергосбережение и повышение энергетической эффективности

Пункт 39. Удельная величина потребления энергетических ресурсов в многоквартирных домах: электрическая энергия; тепловая энергия; горячая вода; холодная вода; природный газ.

Значительного изменения потребления энергоресурсов в 2019 году не зафиксировано.

Увеличение потребления электроэнергии в 2019 году по отношению к 2018 году составило менее 1%.

Рост объемов потребления электрической энергии в предстоящих периодах не запланирован.

По услуге тепловая энергия, данный показатель, как видно из фактических данных за 2018-2019 годы отражает ситуацию с изменением температуры наружного воздуха. На плановый период данный показатель спрогнозирован без изменений.

Рост потребления холодного и горячего водоснабжения связан с увеличением количества потребителей, строительством новых домов, проведением работ по обновлению базы данных по потребителям.

В дальнейшем планируется потребление водоснабжения на прежнем уровне. Рост потребления природного газа в плановом периоде связан с ростом количества вновь вводимых многоквартирных домов с индивидуальными источниками тепловой энергии, реконструкцией индивидуальных домов и переводом твердотопливных котлов на газовые.

Пункт 40. Удельная величина потребления энергетических ресурсов муниципальными бюджетными учреждениями: электрическая энергия; тепловая энергия; горячая вода; холодная вода; природный газ.

Муниципальные бюджетные учреждения города Твери в соответствии с Федеральным законом от 23.11.2009 № 261-ФЗ «Об энергосбережении и о повышении энергетической эффективности и о внесении изменений в отдельные законодательные акты Российской Федерации» оснащены приборами учёта.

Показатели за 2019 год сформированы с учётом данных фактических показателей по бюджетным учреждениям.

Пункт 41. Результаты независимой оценки качества условий оказания услуг муниципальными организациями в сферах культуры, охраны здоровья, образования, социального обслуживания и иными организациями, расположенными на территориях соответствующих муниципальных образований и оказывающими услуги в указанных сферах за счет бюджетных ассигнований бюджетов муниципальных образований (по данным официального сайта для размещения информации о государственных и муниципальных учреждениях в информационно-телекоммуникационной сети «Интернет»)

На основании Указа Президента Российской Федерации от 07.05.2012 № 597 «О мероприятиях по реализации государственной политики», Федерального закона от 21.07.2014 № 256-ФЗ «О внесении изменений в отдельные законодательные акты Российской Федерации по вопросам проведения независимой оценки качества оказания услуг организациями в сфере культуры, социального обслуживания, охраны здоровья и образования» независимая оценка качества условий оказания услуг муниципальными организациями в сфере культуры и образования проводится один раз в три года.

В 2019 году независимая оценка качества оказания услуг составила:

- в сфере культуры 80,8 баллов;
- в сфере образования 77,0 баллов.

В 2019 году изменение прогнозного среднего показателя связано с изменением методики подсчета баллов, в соответствии с которой результаты оценки находятся в диапазоне от 0 до 100 баллов.

РЕСУРСНОЕ ОБЕСПЕЧЕНИЕ МУНИЦИПАЛЬНЫХ ПРОГРАММ

Расходы на реализацию муниципальных программ в 2019 году

млн. руб.


Муниципальная программа	Уточненный план	Исполнено	% исполнения
«Развитие образования города Твери»	5 884,8	5 146,5	88
«Развитие культуры города Твери»	400,9	396,2	99
«Развитие физической культуры, спорта и молодежной политики города Твери»	107,7	107,6	100
«Социальная поддержка населения города Твери»	77,3	76,3	99
«Обеспечение доступным жильём населения города Твери»	170,9	166,2	97
«Коммунальное хозяйство города Твери»	427,5	372,2	87
«Дорожное хозяйство и общественный транспорт города Твери»	1 927,3	1 692,1	88
«Обеспечение правопорядка и безопасности населения города Твери»	0,9	0,9	100
«Формирование современной городской среды»	641,2	621,6	97
«Управление муниципальной собственностью»	6,5	4,3	66
«Развитие информационных ресурсов города Твери»	25,1	24,5	98
«Содействие развитию туризма в городе Твери»	5,0	4,8	96
«Содействие экономическому развитию города Твери»	5,5	5,1	93
Итого	9 680,6	8 618,3	89

На реализацию мероприятий муниципальных программ в течение 2020-2022 годов планируется направить 25,6 млрд. рублей (на основе решения Тверской городской Думы от 19.12.2019 № 258 «О бюджете города Твери на 2020 год и на плановый период 2021 и 2022 годов» в редакции решения Тверской городской Думы от 30.07.2020 № 138):

млн.руб.

	2020	2021	2022
Муниципальные программы	10 053,1	7 723,9	7 824,4
Удельный вес программных расходов	86%	85%	84%

Начальник департамента экономического развития администрации города Твери



П.С. Петров